

ДОКЛАД

Кулигин Олег Алексеевич

(ф.и.о. главы местной администрации городского округа
Республика Алтай, Усть-Коксинский район
(наименование городского округа (муниципального района))

о достигнутых значениях показателей для оценки
эффективности деятельности органов местного самоуправления
городских округов и муниципальных районов за 2017 год и их
планируемых значениях на 3-летний период

Подпись _____



Дата 27.04.2018 г.

	Единица измерения	Отчетная информация						Примечание	
		2015	2016	2017	2018	2019	2020		
		I. Экономическое развитие							
1.	Число субъектов малого и среднего предпринимательства	единиц на 10 тыс. человек населения	306,82	319,43	311,12	314,02	316,11	318,82	
2.	Доля среднесписочной численности работников (без внешних совместителей) малых и средних предприятий в среднесписочной численности работников (без внешних совместителей) всех предприятий и организаций	процентов	23,15	18,15	23,15	23,15	23,15	23,15	
3.	Объем инвестиций в основной капитал (за исключением бюджетных средств) в расчете на 1 жителя	рублей	4 304,64	5 377,06	4 703,30	4 987,44	5 285,47	5 612,68	
4.	Доля площади земельных участков, являющихся объектами налогообложения земельным налогом, в общей площади территории городского округа (муниципального района)	процентов	40,71	29,90	29,90	29,90	29,90	29,90	
5.	Доля прибыльных сельскохозяйственных организаций в общем их числе	%	95,45	95,45	85,71	85,71	90,48	90,48	
6.	Доля протяженности автомобильных дорог общего пользования местного значения, не отвечающих нормативным требованиям, в общей протяженности автомобильных дорог общего пользования местного значения	процентов	90,71	90,88	90,88	90,31	90,67	91,03	
7.	Доля населения, проживающего в населенных пунктах, не имеющих регулярного автобусного и (или) железнодорожного сообщения с административным центром городского округа (муниципального района), в общей численности населения городского округа (муниципального района)	процентов	0,00	0,00	0,00	0,00	0,00	0,00	
8.	Среднемесячная номинальная начисленная заработная плата работников:								
	крупных и средних предприятий и некоммерческих организаций городского округа (муниципального района)	рублей	16 747,50	18 175,80	19 363,40	20 350,00	20 400,00	20 500,00	
	муниципальных дошкольных образовательных учреждений	рублей	11 209,10	12 664,40	-	-	-	-	

	Муниципальных общеобразовательных учреждений:	рублей	16 873,90	17 793,60	16 992,20	17 937,00	18 000,00	19 000,00	
	Учителей муниципальных общеобразовательных учреждений	рублей	21 917,10	21 748,30	21 870,00	22 000,00	22 000,00	23 000,00	
	Муниципальных учреждений культуры и искусства	рублей	15 316,70	14 338,30	18 864,90	22 091,50	23 262,35	24 565,04	
	Муниципальных учреждений физической культуры и спорта	рублей	7 137,20	0,00	9 523,00	9 713,00	9 908,00	10 105,00	

II. Дошкольное образование

9.	Доля детей в возрасте 1-6 лет, получающих дошкольную образовательную услугу и (или) услугу по их содержанию в муниципальных образовательных учреждениях в общей численности детей в возрасте 1-6 лет	процентов	60,05	62,32	62,32	63,22	65,33	65,33	
10.	Доля детей в возрасте 1-6 лет, состоящих на учете для определения в муниципальные дошкольные образовательные учреждения, в общей численности детей в возрасте 1-6 лет	процентов	14,50	13,85	9,03	8,88	7,38	7,38	
11.	Доля муниципальных дошкольных общеобразовательных учреждений, здания которых находятся в аварийном состоянии или требуют капитального ремонта, в общем числе муниципальных дошкольных общеобразовательных учреждений	процентов	3,85	0,00	0,00	35,00	65,00	70,00	

III. Общее и дополнительное образование

12.	Доля выпускников муниципальных общеобразовательных учреждений, не получивших аттестат о среднем (полном) образовании, в общей численности выпускников муниципальных общеобразовательных учреждений	процентов	0,00	0,00	1,64	2,35	2,06	2,00	
13.	Доля муниципальных общеобразовательных учреждений, соответствующих современным требованиям обучения, в общем количестве муниципальных общеобразовательных учреждений	процентов	40,00	40,00	45,00	50,00	50,00	50,00	

14.	Доля муниципальных общеобразовательных учреждений, здания которых находятся в аварийном состоянии или требуют капитального ремонта, в общем количестве муниципальных общеобразовательных учреждений	процентов	40,00	15,00	40,00	25,00	50,00	25,00	
15.	Доля детей первой и второй групп здоровья в общей численности обучающихся в муниципальных общеобразовательных учреждениях	процентов	87,30	89,29	88,19	83,11	83,39	83,39	
16.	Доля обучающихся в муниципальных общеобразовательных учреждениях, занимающихся во вторую (третью) смену, в общей численности обучающихся в муниципальных общеобразовательных учреждениях	процентов	22,15	20,43	23,62	21,10	3,82	2,72	
17.	Расходы бюджета муниципального образования на общее образование в расчете на 1 обучающегося в муниципальных общеобразовательных учреждениях	тысяч рублей	77,32	77,47	89,15	82,17	83,21	83,21	
18.	Доля детей в возрасте 5-18 лет, получающих услуги по дополнительному образованию в организациях различной организационно-правовой формы и формы собственности, в общей численности детей данной возрастной группы	процентов	70,31	59,01	63,84	63,84	64,58	64,44	
IV. Культура									
19	Уровень фактической обеспеченности учреждениями культуры в городском округе (муниципальном районе) от нормативной потребности:		114,56	116,16	116,16	159,68	159,68	159,68	
	клубами и учреждениями клубного типа	процентов	114,56	116,16	116,16	159,68	159,68	159,68	
	библиотеками	процентов	57,58	86,36	86,36	86,36	86,36	86,36	
	парками культуры и отдыха	процентов	#ДЕЛ/0!	#ДЕЛ/0!	#ДЕЛ/0!	#ДЕЛ/0!	#ДЕЛ/0!	#ДЕЛ/0!	
20.	Доля муниципальных учреждений культуры, здания которых находятся в аварийном состоянии или требуют капитального ремонта, в общем количестве муниципальных учреждений культуры	процентов	40,91	42,55	42,55	43,48	43,48	43,48	

21.	Доля объектов культурного наследия, находящихся в муниципальной собственности и требующих консервации или реставрации, в общем количестве объектов культурного наследия, находящихся в муниципальной собственности	процентов	0,00	50,00	100,00	100,00	100,00	100,00	100,00	100,00	100,00	
-----	--	-----------	------	-------	--------	--------	--------	--------	--------	--------	--------	--

V. Физическая культура и спорт

22	Доля населения, систематически занимающегося физической культурой и спортом	процентов	21,60	22,37	23,51	23,76	23,99	24,27				
23	Доля обучающихся, систематически занимающихся физической культурой и спортом, в общей численности обучающихся	процентов	#ДЕЛ/0/	100,00	100,00	100,00	100,00	100,00	100,00	100,00	100,00	

VI. Жилищное строительство и обеспечение граждан жильем

24.	Общая площадь жилых помещений, приходящаяся в среднем на одного жителя, - всего	кв. метров	16,90	17,36	17,96	18,32	18,62	18,73				
	в том числе введенная в действие за год	кв. метров	0,43	0,35	0,51	0,38	0,32	0,32				
25.	Площадь земельных участков, предоставленных для строительства в расчете на 10 тыс. человек населения - всего	га	13,59	16,34	8,62	8,84	8,94	9,11				
	в том числе земельных участков, предоставляемых для жилищного строительства, индивидуального строительства и комплексного освоения в целях жилищного строительства	га	13,35	15,55	8,19	8,23	8,51	8,81				

26.	Площадь земельных участков, предоставленных для строительства, в отношении которых с даты принятия решения о предоставлении земельного участка или подписания протокола о результатах торгов (конкурсов, аукционов) не было получено разрешение на ввод в эксплуатацию		0,00	0,00	0,00	0,00	0,00	0,00				
-----	--	--	------	------	------	------	------	------	--	--	--	--

VII. Жилищно-коммунальное хозяйство

27.	Доля многоквартирных домов, в которых собственники помещений выбрали и реализуют один из способов управления многоквартирными домами, в общем числе многоквартирных домов, в которых собственники помещений должны выбрать способ управления данными домами	процентов	100,00	100,00	100,00	100,00	100,00	100,00	100,00	
28.	Доля организаций коммунального комплекса, осуществляющих производство товаров, оказание услуг по водо-, тепло-, газо-, электроснабжению, водоотведению, очистке сточных вод, утилизации (захоронению) твердых бытовых отходов и использующих объекты коммунальной инфраструктуры на праве частной собственности, по договору аренды или концессии, участке субъекта Российской Федерации и (или) городского округа (муниципального района) в уставном капитале которых составляет не более 25 процентов, в общем числе организаций коммунального комплекса, осуществляющих свою деятельность на территории городского округа (муниципального района)	процентов	25,00	25,00	66,67	33,33	33,33	33,33	33,33	
29.	Доля многоквартирных домов, расположенных на земельных участках, в отношении которых осуществлен государственный кадастровый учет	процентов	4,75	6,17	6,75	6,47	6,52	6,52	6,52	
30.	Доля населения, получившего жилье помещения и улучшившего жилищные условия в отчетном году, в общей численности населения, состоящего на учете в качестве нуждающегося в жилых помещениях	процентов	4,75	6,17	6,75	6,47	6,52	6,52	6,52	
УП. Организация муниципального управления										
31.	Доля налоговых и неналоговых доходов местного бюджета (за исключением поступлений налоговых доходов по дополнительным нормативам отчислений) в общем объеме собственных доходов бюджета муниципального образования (без учета субвенций)	процентов	34,10	37,14	28,78	32,75	47,20	47,05	47,05	

	горячая вода	куб. метров на 1 проживающего	#ДЕЛ/01										
	холодная вода	куб. метров на 1 проживающего	19,12	76,29	113,25	113,25	113,25	113,25	113,25				
	природный газ	куб. метров на 1 проживающего	#ДЕЛ/01	#ДЕЛ/01	#ДЕЛ/01	#ДЕЛ/01	#ДЕЛ/01	#ДЕЛ/01	#ДЕЛ/01				
40.	Удельная величина потребления энергетических ресурсов муниципальными бюджетными учреждениями												
	электрическая энергия	кВт-ч на 1 проживающего	98,93	109,98	104,91	104,65	107,53	107,42					
	тепловая энергия	Гкал на 1 кв. метр общей площади	0,25	0,26	0,26	0,26	0,26	0,26					
	горячая вода	куб. метров на 1 проживающего	0,00	0,00	0,00	0,00	0,00	0,00					
	холодная вода	куб. метров на 1 проживающего	1,12	0,73	1,76	1,76	1,38	1,38					
	природный газ	куб. метров на 1 проживающего	0,00	0,00	0,00	0,00	0,00	0,00					


Главе администрации
МО. Чув.-Республики
район

от: Куликовой
Мадвы Александровны
матерью ребенка
архивного отдела

Завв. архива.

Прошу вас предоставить справку
по беременности и родам с 03.05.2018г.

27.04.2018г.

 С.В. Куликова



РАСПОРЯЖЕНИЕ

ЖАКААН

от « 23 » апреля 2018г. № 70 -л
с. Усть-Кокса

О выходе на работу на условиях
неполного рабочего времени

На основании ч. 3 ст. 256 Трудового кодекса Российской Федерации
Маймановой А.В. от 20.04.2018г.

РАСПОРЯЖАЮСЬ:

1. Главного специалиста Майманову Алену Валериевну считать с 23.04.2018 года
работающей на условиях неполного рабочего времени во время нахождения в отпуске
по уходу за ребенком до достижения им возраста полутора лет.

1.1. Установить Маймановой А.В. следующий режим рабочего времени:

- пятидневная рабочая неделя;

- продолжительность ежедневной работы - 6 часов, *45 мин.*

2. ~~Главному бухгалтеру С.М.Феофелактовой~~ начислять и выплачивать
Маймановой А.В. ~~ежемесячное пособие~~ по уходу за ребенком до достижения им
возраста полутора лет (06.09.2018г.).

Основание: дополнительное соглашение от 23.04.2018г. к трудовому договору
05.05.2014г.

Глава администрации
МО «Усть-Коксинский район»



личная подпись

О.А.Кулигин
расшифровка подписи


С распоряжением
работник ознакомлен

личная подпись

« _____ » _____ 20 ____ г.

Мария Ивановна

22-2-09



Муниципальное казённое учреждение
по обеспечению деятельности
Администрации муниципального
образования
«Усть-Коксинский район»
Республики Алтай



Алтай Республиканын
«Көксу-Оозы аймак»
Муниципал төзөмөлдүг
администрациязынын ижин жеткилдөөр
Муниципал казна төзөмлө

Распоряжение

о направлении работников в командировку

Номер документа	Дата составления
22 -К	20.04.2018


Направить в командировку:

Фамилия, имя, отчество		Фролова Е.С.	Архипова О.О.	Шныпко Н.В.
Табельный номер				
Структурное подразделение		МКУ по ОДА МО «Усть-Коксинский район» РА	МКУ по ОДА МО «Усть-Коксинский район» РА	МКУ по ОДА МО «Усть-Коксинский район» РА
Должность (специальность, профессия)		Бухгалтер	Бухгалтер	Бухгалтер
командировка	место назначения	страна, город	г. Горно-Алтайск	г. Горно-Алтайск
		Организация		
	дата	Начала	20.04.2018	23.04.2018
		Окончания	23.04.2018	26.04.2018
	срок (календарные дни)		4	4
	Цель		Изучение программного обеспечения «Смета»	Изучение программного обеспечения «Смета»
Командировка за счет средств (указать источник финансирования)		Бюджет	Бюджет	Бюджет
С приказом (распоряжением) работник ознакомлен. Личная подпись работника. Дата				

Выделить ГСМ для заправки автомобиля 235 (двести тридцать пять) литров.

Основание
(документ, номер, дата): производственная необходимость
служебное задание, другое основание (указать)

Руководитель МКУ по ОДАМО
«Усть-Коксинский район»
должность


личная подпись

Н.И.Кононова
расшифровка подписи

**II. Пояснительная записка
к показателям оценки эффективности деятельности органов
местного самоуправления муниципального образования "Усть-
Коксинский район" за 2017 год**

МО «Усть-Коксинский район» расположен в *горно-степной зоне западной* части Республики Алтай. Площадь территории муниципального образования составляет 1295186 км² (13,9 % от площади республики).

В состав входят 9 сельских поселений, 42 населенных пункта. Административный центр – село Усть-Кокса находится на расстоянии 420 км от республиканского центра г. Горно-Алтайска.

Численность населения (на 01.01.2018 г.) – 16317 человек, в том числе по сельским поселениям:

Наименование сельского поселения	Численность на 01.01.2018 г., тыс. чел.	Адрес официального сайта сельского поселения
Амурское	1442	http://altay-ust-koksa.ru/amurskoe-sel-skoe-poselenie.html
Верх-Уймонское	2168	http://altay-ust-koksa.ru/verh-uymonskoe-sel-skoe-poselenie.html
Горбуновское	976	http://altay-ust-koksa.ru/gorbunovskoe-sel-skoe-poselenie.html
Карагайское	766	http://altay-ust-koksa.ru/karagayskoe-sel-skoe-poselenie-0.html
Катандинское	1424	http://altay-ust-koksa.ru/katandinskoe-sel-skoe-poselenie-0.html
Огневское	1439	http://altay-ust-koksa.ru/ognevskoe-sel-skoe-poselenie.html
Талдинское	1219	http://altay-ust-koksa.ru/taldinskoe-sel-

		skoe-poselenie.html
Усть-Коксинское	5619	http://altay-ust-koksa.ru/ust-koksinskoe-sel-skoe-poselenie.html
Чендекское	1264	http://altay-ust-koksa.ru/chendekskoe-sel-skoe-poselenie-0.html
Всего по району	16317 человек по району	

Доклад главы муниципального района о достигнутых значениях показателей для оценки эффективности деятельности органов местного самоуправления муниципальных районов в Республике Алтай за 2017 год подготовлен на основе статистических данных Алтайкрайстата, ведомственной статистики, сформированной исполнительными органами государственной власти Республики Алтай, а также данных ведомственной статистики муниципального образования.

Итоги оценки эффективности деятельности органов местного самоуправления муниципального района в Республике Алтай определены по 9 разделам: экономическое развитие, дошкольное образование, общее и дополнительное образование, культура, физическая культура и спорт, жилищное строительство и обеспечение граждан жильем, жилищно-коммунальное хозяйство, организация муниципального управления, энергосбережение и повышение энергетической эффективности.

Оценка эффективности деятельности органов местного самоуправления создает предпосылки для системного исследования результативности управления муниципальным образованием, принятия решений и мер по дальнейшему совершенствованию муниципального управления.

I. Экономическое развитие

П.1 Число субъектов малого и среднего предпринимательства в расчете на 10 тыс. человек населения составляет 311,12 ед. снижение на 8,31 единицы (2016 год- 319,43 ед.). Снижение произошло за счет уменьшения количества юридических лиц, которые не вошли в реестр субъектов малого и среднего предпринимательства, как не сдавшие отчетность.

В целях создания благоприятных условий для развития малого и среднего предпринимательства в рамках муниципальной программы «Развитие и поддержка малого и среднего предпринимательства»

реализуется система организационных, финансовых и информационных мер по поддержке предпринимательства.

В отчетном году на эти цели было направлено 3,7 млн. руб. : на субсидирование процентных ставок по кредитам и приобретение оборудования 0,4 млн. руб. и 3,3 млн. руб. на микрофинансирование. По результатам конкурсного отбора финансовая поддержка представлена 14 хозяйствующим субъектам, в т.ч. 3 предпринимателя получили субсидии по возмещению процентных ставок по кредитам, 4 предпринимателя на погашение части затрат на приобретение оборудования, 7 субъектам малого и среднего предпринимательства были выданы микрозаймы.

П.2 Доля среднесписочной численности работников (без внешних совместителей) малых и средних предприятий в среднесписочной численности работников (без внешних совместителей) всех предприятий и организаций.

Среднесписочная численность работников (без внешних совместителей) малых предприятий увеличилась на 35,9%, или на 235 человек и составила 890 человек. На итоги 2017 года повлияла методика расчета на основе данных сплошного статистического наблюдения за деятельностью СМСП.

Среднесписочная численность (без внешних совместителей) крупных и средних предприятий и некоммерческих организаций по результатам сплошного обследования составляет 2954 человек, что соответствует показателю 2016 года (2954 человек).

Доля среднесписочной численности работников (без внешних совместителей) малых и средних предприятий в среднесписочной численности работников (без внешних совместителей) всех предприятий и организаций, составила 23,15%, что выше уровня 2016 года на 5 п.п.

П. 3 Объем инвестиций в основной капитал (за исключением бюджетных средств), в расчете на 1 жителя.

Объем инвестиций в основной капитал за исключением бюджетных средств в расчете на одного жителя составил 4703,3 руб., что ниже уровня 2016 года на 12,5 % (5377,06 руб.). Причиной является снижение бюджетных и частных инвестиций. Для улучшения данного значения предполагаются следующие мероприятия: реализация всех намеченных планов по строительству моста в с. Тюнгур, строительство кабаржиного питомника, строительство школы в с.Усть-Кокса на 275 мест.

Объем инвестиций в основной капитал за исключением бюджетных по организациям, не относящимся к субъектам малого предпринимательства, составил 76,9 млн. руб. (снижение на 13,1% к 2016 году (88,5 млн. руб.).

Снижение инвестиций наблюдался по следующим видам деятельности:

Сельское, лесное хозяйство, охота, рыболовство и рыбоводство-48434 тыс. руб., ИФО-85%, (2016 год - 61032 тыс. руб.) в связи со снижением приобретения основных средств сельскохозяйственными предприятиями;

Деятельность в области здравоохранения и социальных услуг - 4771 тыс. руб. ИФО-38,1% (2016 год - 13420 тыс. руб.) в связи с уменьшением количества обращений граждан за услугами здравоохранения.

В 2017 году реализовывались крупные инвестиционные проекты :

Бюджетные:

- строительство мостового перехода ч/з р.Катунь у села Тюнгур РУАД «Горно-Алтайавтодор»;
- приобретение основных средств Администрацией МО «Усть-Коксинский район»

Частные:

- «Машины и оборудование, транспортные средства и прочее» - организациями сферы сельского хозяйства;
- С«ооружения» , прочие машины и оборудование- организация сферы обеспечения электрической энергии.

П.4 Доля площади земельных участков, являющихся объектами налогообложения земельным налогом, в общей площади территории городского округа (муниципального района).

Общая площадь территории муниципального образования «Усть-Коксинский район» составляет 1295186 га.

Общая площадь земельных участков, являющихся объектами налогообложения земельным налогом, на 01.01.2018 г., составила 387251 га.

1. Из общей площади территории муниципального района исключены:

1. Земельные участки, которые не признаются объектами налогообложения земельным налогом, в соответствии со ст. 389 Налогового кодекса Российской Федерации, а именно:

- 151664 га – земли особо охраняемых природных территорий - земли государственного природного биосферного заповедника «Катунский» - «Сведения о наличии и распределении земель по категориям и формам собственности» Росреестра – строка 20, графа 1;

- 333227 га - земли лесного фонда - форма № 22-1 «Сведения о наличии и распределении земель по категориям и формам собственности» Росреестра – строка 24, графа 1;

- 2416 га – земли водного фонда - форма № 22-1 «Сведения о наличии и распределении земель по категориям и формам собственности» Росреестра – строка 25, графа 1 - распечатка первой страницы формы № 22-1 прилагается на одном листе;

- 26 га - земли под объектами организаций федеральной службы безопасности выписки из ЕГРН от 19.04.2018 г. прилагаются на 11 (одиннадцати) листах.

2. Земельные участки, свободные от прав третьих лиц, никому не предоставленные и не являющиеся объектами налогообложения земельным налогом:

- 236344 (237357-1013) га - земли государственного запаса, не являющие объектом налогообложения, где:

237357 га - земли государственного запаса - форма № 22-1 «Сведения о наличии и распределении земель по категориям и формам собственности» Росреестра – строка 26, графа 1;

1013 га - общая площадь земельных участков, переведённых, Администрацией МО «Усть-Коксинский район», за период 2016-2017 годы, из категории земель запаса в другие категории земель и предоставленные, заинтересованным лицам, на различных видах права – постановления о переводе земель из одной категории в другую прилагаются на 14 (четырнадцать листах);

- 25549 га - на 01.01.2018 г. – по данным публичной кадастровой карты Росреестра - не востребоваанные земельные доли граждан;

- 23234 га – на 01.01.2018 г. – по данным публичной кадастровой карты Росреестра - свободный, от прав третьих лиц, фонд перераспределения земель района;

- 65896 га – на 01.01.2018 г. – по данным публичной кадастровой карты Росреестра - земли, свободные от прав третьих лиц (бывшее постоянное (бессрочное) пользование ТОО «Сельхозфирма «Коксинская», не перешедшее к СПК «Коксинский», т.к. СПК не является правопреемником ТОО) - кадастровая выписка, по состоянию на 19.04.2018 г. прилагается на одном листе).

3. Земельные участки, предоставленные в аренду гражданам и юридическим лицам:

- 69579 га - аренда государственных и муниципальных земель по МО «Усть-Коксинский район» на 01.01.2018 г. – свод по форме 3-ЗЕМ, подготовленный для Управления Росреестра по РА - прилагается на одном листе.

Итого: 1295186-151664-333227-2416-26-236344-25549-23234-65896-69579 = 387251 га

Данные по площади земельных участков, подлежащих налогообложению по состоянию на 01.01.2018 года взяты из публичной кадастровой карты.

П.5 Доля прибыльных сельскохозяйственных организаций в общем их числе.

Доля прибыльных сельскохозяйственных организаций в общем их числе в 2017 году составила 85,71%. Данный показатель понизился на 9,74 п.п., так как еще два предприятия из прибыльных перешли в убыточные. Причиной убыточности являются: изменение курса доллара, уменьшение суммы выручки за пантовую продукцию (предприятия реализовали не всю продукцию), увеличение себестоимости (дополнительный закуп грубых кормов из-з за недобора урожая в следствии засухи).

Агропромышленный комплекс Усть-Коксинского района включает в себя 21 сельскохозяйственное предприятие, 153 крестьянско-фермерских хозяйств, 8 индивидуальных предпринимателей, 5869 личных подсобных хозяйств, 1 предприятие переработки сельскохозяйственной продукции и 1 сельскохозяйственный потребительский перерабатывающий сбытовой кооператив.

По итогам 2017 года чистая прибыль сельскохозяйственных предприятий Усть-Коксинского района составила 51,3 млн. рублей. Убыточными являются три сельскохозяйственных предприятия.

П. 6 Протяженности автомобильных дорог общего пользования местного значения, не отвечающих нормативным требованиям, в общей протяженности автомобильных дорог общего пользования местного значения.

Доля протяженности автомобильных дорог общего пользования местного значения, не отвечающим нормативным требованиям, в общей протяженности автомобильных дорог общего пользования местного значения по итогам 2017 г. составила 90,88% (2016 год-90,88%). Протяженность дорог общего пользования местного значения, не отвечающих нормативным требованиям 250,1 км, что соответствует уровню 2016 года. Большая часть дорог общего пользования местного значения муниципального района имеют гравийное покрытие.

Протяженность автомобильных дорог общего пользования местного значения в 2017 г. составляет 275,2 км, в плановом периоде до 2020 г. составит 280,8 км., в связи с вводом новых участков дорог и увеличением протяженности улиц.

П.7 Доля населения, проживающего в населенных пунктах, не имеющих регулярного автобусного и (или) железнодорожного сообщения с административным центром городского округа (муниципального района), в общей численности населения городского округа (муниципального района) составляет 0%.

Администрацией МО «Усть-Коксинский район» проведена большая работа по регулярному автобусному сообщению с административным центром муниципального района. 100 % населения, проживающих в населенных пунктах, имеют регулярное автобусное сообщение с административным центром. Данная услуга находит продвижение среди коммерческих структур. В комплексной программе социально-экономического развития муниципального образования, запланировано строительство дороги на Казахстан в 2016-2020 гг.

П.8 Среднемесячная номинальная начисленная заработная плата работников.

заработная плата работников крупных и средних предприятий и некоммерческих организаций городского округа (муниципального района) за 2017 год составила 19363,4 рублей, что выше 2016 года на 6,5% (18175,8 руб.), за счет увеличения МРОТ и проведения индексации заработной платы.

заработная плата работников муниципальных дошкольных образовательных учреждений отсутствуют по данным Алтайкрайстата.

заработная плата работников муниципальных общеобразовательных учреждений снизилась с 17793,6 до 16992,2 (на 4,5%) за счет уменьшения стимулирующих выплат. Однако, в 2018г. планируется увеличение в связи с увеличением МРОТ.

заработная плата учителей муниципальных общеобразовательных учреждений составляет 21870 рублей, что выше 2016 года на 0,6% (21748,3 рублей). За счет увеличения учебных часов и, соответственно, учебной нагрузки.

заработная плата работников муниципальных учреждений культуры и искусства составляет 18864,9 рублей, что выше 2016 года на 31,6% (14338,3 руб.). За счет реализации Указов Президента Российской Федерации; заработная плата работников муниципальных учреждений физической культуры и спорта составила 9523 рублей (за 2016 год данных статистики нет).

II. Дошкольное образование

П. 9 Доля детей в возрасте 1-6 лет, получающих дошкольную образовательную услугу и (или) услугу по их содержанию в муниципальных образовательных учреждениях в общей численности детей в возрасте 1-6 лет

Доля детей в возрасте 1-6 лет, получающих дошкольную образовательную услугу и (или) услугу по их содержанию в муниципальных образовательных учреждениях в общей численности детей в возрасте 1-6 лет в 2017 году составила 62,32 %, данный показатель в сравнении с 2016 г. не изменился.

В 2017 г. услуги по дошкольному образованию в районе оказывали 20 муниципальных бюджетных общеобразовательных организаций, реализующих программы дошкольного образования, в состав которых, входят их филиалы 26 дошкольных организаций, 5 дошкольных групп кратковременного пребывания далее (ГКП) при общеобразовательных организациях, 6 семейных дошкольных групп, 1 частный детский сад. В сравнении с 2016г. наблюдается увеличение числа организаций, осуществляющих образовательную деятельность по образовательным программам дошкольного образования за счет открытия группы кратковременного пребывания на 6 мест при «Нижне – Уймонской НОШ» и частного детского сада «Элагезия» в с. Усть – Кокса на 15 мест.

Все организации на сегодняшний день имеют лицензию и осуществляют деятельность в соответствии с федеральными государственными образовательными стандартами дошкольного образования.

Все дети в возрасте от 3 до 7 лет (100 %) получают услугу дошкольного образования в детских садах или в альтернативных формах. Тем не менее, сохраняется проблема обеспечения доступности дошкольного образования для детей в возрасте от 2 месяцев до 3 лет.

П. 10 Доля детей в возрасте 1-6 лет, состоящих на учете для определения в муниципальные дошкольные образовательные учреждения, в общей численности детей в возрасте 1-6 лет.

Доля детей в возрасте от 1 до 6 лет, стоящих на учете для определения в муниципальные дошкольные образовательные учреждения в 2017 году уменьшилась на 4,82% по сравнению с прошлым годом и составила 9,03% в общей численности детей от 1 до 6 лет. Уменьшение показателя связано со снижением численности детей в возрасте от 1 до 6 лет, состоящих на учете в муниципальные дошкольные образовательные учреждения в общей численности детей от 1 до 6 лет.

П. 11 Доля муниципальных дошкольных общеобразовательных учреждений, здания которых находятся в аварийном состоянии или требуют капитального ремонта, в общем числе муниципальных дошкольных общеобразовательных учреждений.

В 2017г. фактически проводился капитальный ремонт в д/с "Медвежонок" МБОУ "Катандинская СОШ", д/с "Мурзилка" МБОУ "Юстикская СОШ", д/с "Веснянка" МБОУ "Тюгюрюкская СОШ" и д/с "Улыбка" МБОУ "Амурская СОШ".

В 2018 г. планируется ремонт зданий в 7 дошкольных учреждениях: д/с "Колосок" МБОУ "Горбуновская ООШ", д/с "Аленушка" МБОУ "Тюнгурская ООШ", МБОУ "Катандинская СОШ" д/с "Медвежонок", д/с "Белочка" МБОУ "Теректинская СОШ", д/с "Березка" МБОУ "Кайтанакская ООШ", д/с "Мурзилка" МБОУ "Юстикская ООШ", д/с "Ромашка" МБОУ "Усть-Коксинская СОШ".

Количество зданий, требующих капитального ремонта не сокращается, в связи с тем, что финансирование выделяется частично и нет возможности отремонтировать то или иное здание полностью. По данным статистики, таких зданий не было, но фактически ремонт осуществляется и есть здания, которые находятся в аварийном состоянии. Потому, что при сдаче отчета, статистика эти данные не принимает.

III. Общее и дополнительное образование

П. 12 Доля выпускников муниципальных общеобразовательных учреждений, не получивших аттестат о среднем (полном) образовании, в общей численности выпускников муниципальных общеобразовательных учреждений.

Доля выпускников муниципальных общеобразовательных учреждений, не получивших аттестат о среднем (полном) образовании, в общей численности выпускников муниципальных общеобразовательных учреждений составила 1,6%. Из 61 обучающегося, окончившего 11 класс в 2017 г., 1 чел. не получил аттестат о среднем (полном) образовании. В 2016 году получили аттестаты среднего общего образования 71 человек, что составляет 100%.

П. 13 Доля муниципальных общеобразовательных учреждений, соответствующих современным требованиям обучения, в общем количестве муниципальных общеобразовательных учреждений.

Число муниципальных общеобразовательных учреждений, соответствующих современным требованиям обучения в 2017г. составляет 9 учреждений, их доля в общей численности составила 45 %, в том числе: МБОУ "Усть-Коксинская СОШ", МБОУ "Катандинская СОШ", МБОУ "Огневская СОШ", МБОУ "Карагайская ООШ", МБОУ "Банновская ООШ", МБОУ "Сугашская СОШ", МБОУ "Верх-Уймонская СОШ" и МБОУ "Теректинская СОШ".

Данный показатель увеличился по сравнению с прошлым годом на 5%, в 2018г. также ожидается увеличение доли учреждений, соответствующих современным требованиям обучения на 5% в общей численности общеобразовательных учреждений. Положительная динамика показателя связана с проведением капитальных ремонтов в учреждениях.

П. 14 Доля муниципальных общеобразовательных учреждений, здания которых находятся в аварийном состоянии или требуют капитального ремонта, в общем количестве муниципальных общеобразовательных учреждений.

Доля учреждений, здания которых требуют капитального ремонта в 2017г. составила 40% от общего числа учреждений, данный показатель увеличился по сравнению с прошлым годом на 25п.п.

В 2017г. капитальный ремонт проводился в 8-ми учреждениях: МБОУ "Амурская СОШ", частично МБОУ "Абайская ООШ", МБОУ "Чендекская СОШ", МБОУ "Кайтанакская СОШ", МБОУ "Теректинская СОШ", МБОУ "Кастахтинская ООШ", ремонт в МБОУ "Верх-Уймонская СОШ" и МБОУ "Мультинская СОШ".

В 2018г. ожидается снижение доли учреждений, требующих капитального ремонта на 15%. В 2018г. Планируется проведение ремонта в МБОУ "Абайская СОШ", ремонт спортивных залов в МБОУ "Чендекская СОШ" и МБОУ "Огневская СОШ", ремонт МБОУ "Кайтанакская СОШ", ремонт теплотрассы в МБОУ "Верх-Уймонская СОШ".

П. 15 Доля детей первой и второй групп здоровья в общей численности обучающихся в муниципальных общеобразовательных учреждениях.

Численность детей первой и второй групп здоровья, обучающихся в общеобразовательных учреждениях составила 2494, что на 0,6% ниже уровня 2016 года.

Доля детей первой и второй групп здоровья в общей численности обучающихся в муниципальных общеобразовательных учреждениях за 2017г. составил 88,19%, показатель снижается незначительно по сравнению к 2016г. (89,29%) на 1,1п.п. в связи с недостатком физической активности детей, а также злоупотреблением детьми современными информационно-коммуникативными технологиями.

П. 16 Доля обучающихся в муниципальных общеобразовательных учреждениях, занимающихся во вторую (третью) смену, в общей численности обучающихся в муниципальных общеобразовательных учреждениях.

Доля обучающихся в муниципальных общеобразовательных учреждениях, занимающихся во вторую (третью) смену, в общей численности обучающихся в муниципальных общеобразовательных учреждениях за 2017 год составила 23,6%, что на 3,19 п.п. ниже уровня 2016 года.

Число обучающихся в муниципальных общеобразовательных учреждениях, во вторую смену в 2017г. составило 668 человек, что выше 2016 года (574 чел.) на 16,3% в связи с тем, что МБОУ "Усть-Коксинская СОШ" перевели во вторую смену 3 "а,б,д" классы, а в 2016 году были только 2 "б,в,г" классы.

П. 17 Расходы бюджета муниципального образования на общее образование в расчете на 1 обучающегося в муниципальных общеобразовательных учреждениях.

Расходы бюджета муниципального образования на общее образование в расчете на 1 обучающегося в муниципальных общеобразовательных учреждениях в 2017 г. составили 89,15 тыс. руб., увеличились (на 15%) по сравнению с 2016 г. Положительный рост связан с увеличением расходов на капитальные вложения. Фактические расходы бюджета увеличились на 34721,2 тыс.руб., расходы на одного обучающегося увеличились на 11,68 тыс.руб.

П. 18 Доля детей в возрасте 5-18 лет, получающих услуги по дополнительному образованию в организациях различной организационно-правовой формы и формы собственности, в общей численности детей данной возрастной группы.

Доля детей в возрасте 5-18 лет, получающих услуги по дополнительному образованию в организациях различной организационно-правовой формы и формы собственности, в общей численности детей данной возрастной группы в 2017 году составила 63,84%, что выше уровня 2016 года на 4,83 %.

Рост связан с увеличением детей в возрасте от 5 до 18 лет, обучающихся в образовательных организациях, соответственно увеличилось количество учащихся первых классов, которые полностью охвачены дополнительным образованием, согласно ФГОС.

IV. Культура

П. 19 Уровень фактической обеспеченности учреждениями культуры в городском округе (муниципальном районе) от нормативной потребности

Уровень фактической обеспеченности учреждениями культуры в Усть-Коксинском районе от нормативной потребности в 2017 года составил:

клубами и учреждениями клубного типа 116,16%, что соответствует уровню 2016 года. Количество зрительских мест в клубах осталось на уровне 2016 года - 2250 мест, при нормативной потребности в 1937 мест.

В прогнозном периоде нормативная потребность в зрительских местах и клубах и учреждениях клубного типа снижена, изза принятия новых нормативов расчета потребности.

библиотеками 86,36 %, что соответствует уровню 2016 года. Количество библиотек не изменилось и составило 19 ед., при нормативной потребности 22ед.

парками культуры и отдыха 0%. Парки культуры и отдыха отсутствуют.

П. 20 Доля муниципальных учреждений культуры, здания которых находятся в аварийном состоянии или требуют капитального ремонта, в общем количестве муниципальных учреждений культуры.

Доля муниципальных учреждений культуры, здания которых находятся в аварийном состоянии или требуют капитального ремонта, в общем количестве муниципальных учреждений культуры по итога 2017 года составила 42,6%.

Общее количество муниципальных учреждений культуры составляет 47 ед, из них, 20 ед. находятся в аварийном состоянии или требуют капитального ремонта, что соответствует уровню 2016 года (клубы в с. Талда, Сугаш, Абай, Амур, МараловодкаГорбуново, Теректа, Гагарка, Верх-уймон, Мульта, Катанда, Тихоньякая, Тюнгур, Кучерла, Карагай, Банное, Баштала, Усть-Кокса, Огневка,

Березовка). В прогнозном периоде число муниципальных учреждений культуры снизится на 1 ед., по причине сгоревшего СДК в с. Огневка в 2018 году.

П. 21 Доля объектов культурного наследия, находящихся в муниципальной собственности и требующих реставрации, в общем количестве объектов культурного наследия, находящихся в муниципальной собственности. В 2017 году и плановый период 2018-2020 годы составляет 100% это музей в с. Верх-Уймон (Музей истории и культуры Уймонской долины) и Музей в с. Катанда, находящийся при Сельском доме культуры.

В сравнении с 2016 годом увеличилось количество объектов культурного наследия, находящихся в муниципальной собственности и требующие консервации или реставрации на 1 единицу (Музей в с. Катанда, находящийся при Сельском доме культуры.)

IV. Физическая культура и спорт

V.

П. 22 Доля населения, систематически занимающегося физической культурой и спортом.

Доля населения, систематически занимающихся физической культурой и спортом составила 23,51%, что выше уровня 2016 года на 1,14 п.п.

За отчетный 2017 год численность систематически занимающихся физической культурой и спортом составляет 3847 человек, что на 163 человека выше уровня 2016 года. Это связано с привлечением большего числа учащихся, рабочей молодежи к занятиям в спортивных секциях, взрослого населения, воспитанников дошкольных образовательных учреждений к занятиям физической культурой и спортом, в том числе подготовке к сдачам норм ГТО. Численность занимающихся на плановые 2018 - 2020 годы планируется увеличить за счет привлечения большего числа молодежи, открытия дополнительных спортивных секций. Численность лиц, занимающихся физической культурой и спортом, увеличилась на 4,4 % за счет вовлечения взрослого населения в спортивных мероприятиях.

Администрацией МО "Усть-Коксинский район" ведется работа по укреплению материально-технической базы. В этих целях администрацией планируется провести капитальный ремонт стадиона в с. Усть-Кокса для создания полноценного спортивного комплекса. Рассматривается вопрос по строительству лыжной базы (с. Усть-Кокса, с. Верх-Уймон). Кроме того проводится планомерная работа по строительству площадок для занятия спортом в селах района. Предполагается выделение финансовых средств на приобретение спортивного инвентаря для образовательных учреждений района.

Несмотря на вышесказанное, остаются проблемы по развитию физической культуры и спорта, связанные с укреплением материально - технической базы. Необходимо обновлять и строить спортивные сооружения для занятий различными видами спорта, в т.ч. строительство специализированного зала для занятия борьбой.

П. 23.1 Доля обучающихся, систематически занимающихся физической культурой и спортом, в общей численности обучающихся

За отчетный 2017 год численность обучающихся систематически занимающихся физической культурой и спортом составляет 1775 человек, что выше уровня 2016 года на 18,6%.

Доля обучающихся, систематически занимающихся физической культурой и спортом, составляет 100%. В число занимающихся отнесены обучающиеся, посещающие спортивные кружки при образовательных организациях и организации среднего образования, их численность составляет 1339 чел. Количество, занимающихся по видам спорта в МОУ ДОД «ДЮСШ» составляет 422 обучающихся, в МОУ ДОД «ДДТ» 14 человек.

Численность занимающихся на плановые 2017-2018 годы планируется увеличить за счет открытия дополнительных спортивных секций, таких как гиревой спорт, ручной мяч, греко-римская борьба.

V. Жилищное строительство и обеспечение граждан жильем

П.24 Общая площадь жилых помещений, приходящаяся в среднем на одного жителя-всего.

Общая площадь жилых помещений, приходящаяся в среднем на одного жителя района, составляет 17,96 кв. м., в том числе введенная в действие за 2017 год – 0,51 кв. м./чел.

Общее количество введенного жилья в 2017 г. составило 8292 кв. м. или 128 квартир, что составило 149,1% к уровню 2016 года. Увеличение показателя за счет строительства индивидуального жилья.

В рамках ФЦП «Устойчивое развитие сельских территорий» на улучшение жилищных условий граждан, проживающих в сельской местности, молодых семей направлено 4142,3 тыс. руб. (всего получили 6 семей, из них 2 гражданина, проживающие в сельской местности, 4 молодые семьи).

П. 25 Площадь земельных участков, предоставленных для строительства в расчете на 10 тыс. человек населения, в том числе земельных участков, предоставленных для жилищного строительства, индивидуального строительства и комплексного освоения в целях жилищного строительства.

Площадь земельных участков, предоставленных для строительства в расчете на 10 тыс. человек населения, в том числе земельных участков, предоставленных для жилищного строительства, индивидуального строительства и комплексного освоения в целях жилищного строительства за 2017 год составила 8,62%, что ниже уровня 2016 года на 47%.

За 2017 г. на территории муниципального образования «Усть-Коксинский район» было предоставлено для строительства 88 земельных участков общей площадью 14,1 га, из них: 82 земельных участков - для жилищного строительства, индивидуального жилищного строительства, общей площадью 13,4 га. Снижение количества выданных участков под строительство в 2017 году связано с тем, что

основные земельные участки выданы в предыдущие периоды, а в 2017 году раздавали остатки земель.

П. 26 Площадь земельных участков, предоставленных для строительства, в отношении которых с даты принятия решения о предоставлении земельного участка не было получено разрешение на ввод в эксплуатацию:

Земельных участков, предоставленных для строительства, в отношении которых с даты принятия решения о предоставлении земельного участка или подписания протокола о результатах торгов не было получено разрешения на ввод в эксплуатацию – нет.

VII. Жилищно-коммунальное хозяйство

П. 27 Доля многоквартирных домов, в которых собственники помещений выбрали и реализуют один из способов управления многоквартирными домами, в общем числе многоквартирных домов, в которых собственники помещений должны выбрать способ управления указанными домами.

Доля МКД, в которых собственники помещений выбрали и реализуют один из способов управления МКД, в общем числе МКД, в которых собственники помещений должны выбрать способ управления данными домами составляет – 100 % (19 домов), в том числе:

- в 15 домах выбран способ управления – непосредственное управление собственниками помещений;
- В 1 доме выбран способ управления – ТСЖ;
- В трех домах собственники помещений реализуют управление государственным учреждением (многоквартирные дома пограничного городка).

Показатели 2017 года составляют 100%, что соответствует уровню 2016 года.

П. 28 Доля организаций коммунального комплекса, осуществляющих производство товаров, оказание услуг по водо-, тепло-, -газо-, электроснабжению, водоотведению, очистке сточных вод, утилизации (захоронению) твердых бытовых отходов и использующих объекты коммунальной инфраструктуры на праве частной собственности, по договору аренды или концессии, участие субъекта Российской Федерации и (или) городского округа (муниципального района) в уставном капитале которых составляет не более 25 процентов, в общем числе организаций коммунального комплекса, осуществляющих свою деятельность на территории городского округа.

Жилищно – коммунальная сфера района представлена 3 организациями: ООО «Эко», МУП «Тепловодстрой Сервис», ТСЖ «Кокса», которые обеспечивают теплоснабжение, водоснабжение, вывоз ТБО как для населения, так и социальной сферы.

Доля организаций коммунального комплекса, осуществляющих производство товаров, оказание услуг по водо-, тепло-, -газо-, электроснабжению, водоотведению, очистке сточных вод, утилизации (захоронению) твердых бытовых отходов и использующих объекты коммунальной инфраструктуры на праве частной собственности, по договору аренды или концессии, участие субъекта Российской Федерации и (или) городского округа (муниципального района) в уставном капитале которых составляет не более 25 процентов, в общем числе организаций коммунального комплекса, осуществляющих свою деятельность на территории городского округа (муниципального района) составил в 2017 году 66,7%, что на 41,7 % превышает показатель 2016 года. (за счет двух организаций, которые работают по договорам аренды муниципального имущества, индивидуальный предприниматель, учтенный в 2016 году не заключает договора аренды с муниципалитетом).

Основным поставщиком коммунальных услуг на территории района является МУП «Тепловодстрой Сервис», основными видами деятельности которого являются водоснабжение, теплоснабжение и дорожная деятельность. В хозяйственном ведении предприятия находится 100 км.водопроводных сетей, 31 водозаборная скважина, 6 котельных. Практически все котельные модернизированы, то есть, установлены новые котлы, там, где необходимо установлена вытяжная вентиляция, произведен капитальный ремонт тепловых сетей, произведено расширение зданий в двух котельных для создания комфортных условий работы кочегаров. Во всех котельных оборудованы комнаты отдыха и душевые кабины, что не маловажно при современных требованиях к охране труда.

По водоснабжению населения и социальной сферы постоянно ведется работа по улучшению качества услуги. Проводится ремонт водонапорных башен, зон санитарной охраны, павильонов над скважинами, проводятся капитальные ремонты центральных водопроводов. Ведется работа по лицензированию деятельности по добыче воды.

Предприятие стабильно оказывало, и будет оказывать коммунальные услуги. Поставлена основная задача финансового оздоровления - повышать качество предоставляемых услуг и оптимизировать их стоимость.

П. 29 Доля многоквартирных домов, расположенных на земельных участках, в отношении которых осуществлен государственный кадастровый учет.

Число многоквартирных домов, расположенных на земельных участках в отношении которых осуществлен государственный кадастровый учет, составило в 2017 году 1079 единиц ИЛИ 100%. Увеличение составило на 14 домов, в данных показателях учитываются дома блокированной застройки (двухквартирники).

В плановом периоде на 2018 год планируется увеличение на 3 ед., в связи со строительством двухквартирных домов блокированной застройки

(уже оформлены земельные участки под строительство многоквартирных домов (двухквартирников) ООО "Строй Кокса").

П. 30 Доля населения, получившего жилые помещения и улучшившего жилищные условия в отчетном году, в общей численности населения, состоящего на учете в качестве нуждающегося в жилых помещениях.

Доля населения, получившего жилые помещения и улучшившие жилищные условия составило 6,75%, что выше показателя 2016 года на 0,58 п.п.

В рамках реализации Федеральной целевой программы «Устойчивое развитие сельских территорий на 2014-2017 годы и на период до 2020 года» в 2017 году на мероприятия по улучшению жилищных условий граждан, проживающих в сельской местности, в том числе молодых семей, в бюджет муниципального образования поступило 4142,3 млн. руб., из них:

-из Федерального бюджета -2,74 млн. руб.

-из Республиканского бюджета- 1,2 млн. руб.

Софинансирование местного бюджета в 2017 году не предполагалось.

Также были привлечены внебюджетные средства (собственные средства) в размере 2,2 млн. руб.

Данные средства были распределены среди 6 участников программы на строительство жилья, из них: 2 участника по категории граждане, проживающие в сельской местности, 4 участника по категории молодая семья.

По состоянию на сегодняшний день в списках граждан, изъявивших желание улучшить жилищные условия с использованием социальных выплат в рамках ФЦП «Устойчивое развитие сельских территорий на 2014-2017 годы и на период до 2020 года» числятся 75 человек.

В рамках подпрограммы «Обеспечение жильем молодых семей» ФЦП «Жилище» на 2015-2020 годы, в 2017 году в бюджет муниципального образования поступило:

-из Федерального бюджета - 1,7 млн. руб.

-из Республиканского бюджета - 0,500 млн. руб.

Местный бюджет- 0,800 млн. руб.

Итого реализовано (освоено): 3,6 млн. руб.

- Предусмотренные программой собственные средства граждан- 5,572 млн. руб.

По данной программе улучшили свои жилищные условия 9 молодых семей, 1 из которых многодетная. Жилищные условия 5 молодые семьи улучшили путем строительства жилых домов и 4 путем приобретения жилых домов.

По состоянию на сегодняшний день в списках молодых семей-участников подпрограммы «Обеспечение жильем молодых семей» ФЦП «Жилище» на 2015-2020 годы числится 51 семья.

На обеспечение жилищных условий отдельных категорий граждан, установленных Федеральным законом №181-ФЗ «О социальной защите

инвалидов Российской Федерации», Федеральным законом №5-ФЗ «О ветеранах», в 2017 году были выделены федеральные средства в размере 0,609 млн. руб. , в соответствии с очередностью жилищные условия улучшили 1 инвалид детства. Данные граждане улучшили свои жилищные условия путем приобретения жилых домов.

На сегодняшний день в очереди имеющих право на предоставление меры социальной поддержки по обеспечению жильем в соответствии с Федеральным законом №5-ФЗ «О ветеранах» и Федеральным законом № 181-ФЗ «О социальной защите инвалидов Российской Федерации», и вставших на учет до 2005 года, состоит 28 ветеранов боевых действий и 9 инвалидов. Финансовые средства, поступившие из федерального, республиканского и местного бюджета использованы своевременно и без остатков. Данные направления, особо проверяемые контролирующими органами, нарушений в сфере нецелевого использования не установлено.

VIII. Организация муниципального управления

П. 31 Доля налоговых и неналоговых доходов местного бюджета (за исключением поступлений налоговых доходов по дополнительным нормативам отчислений) в общем объеме собственных доходов бюджета муниципального образования (без учета субвенций).

Доля налоговых и неналоговых доходов местного бюджета (за исключением поступлений по дополнительным нормативам отчислений) в общем объеме собственных доходов бюджета муниципального образования (без учета субвенций) в отчетном году составила 28,78%, что меньше предыдущего года на 8,36 п.п. в связи с увеличением безвозмездных поступлений (кроме субвенций) на 46,36%. Основной причиной роста поступлений является увеличение объема субсидии на софинансирование в части капитального ремонта зданий и материально - технического обеспечения образовательных организаций (в 2,8 раза , что составляет 47,2 млн. рублей) и поступлением субсидии на софинансирование капитальных вложений в объекты муниципальной собственности в рамках подпрограммы "Развитие жилищно-коммунального комплекса"(17,1 млн. Рублей).

В 2017 году налоговые и неналоговые доходы в консолидированный бюджет муниципального образования составили 119,006 млн. руб., что на 0,2% выше уровня 2016 года, наибольший рост произошел по налогам на имущество (125,8%), на доходы физических лиц (100,6%) от использования имущества, находящегося в государственной и муниципальной собственности (124,8%).

В планируемом периоде ожидается:
увеличение доли налоговых и неналоговых доходов местного бюджета до 32,75% в 2018 году в связи с уменьшением общего объема собственных

доходов (без субвенций) за счет снижения налоговых и неналоговых доходов на 7,37% и безвозмездных поступлений (кроме субвенций) на 18,62%; увеличение до 47,2% в 2019 году и незначительным снижением до 47,05 % в 2020 году в связи с увеличением поступления налоговых и неналоговых доходов, а также уменьшением общего объема собственных доходов (без субвенций) за счет снижения объема безвозмездных поступлений (без учета субвенций) из республиканского бюджета в 2019 году и незначительным ростом, в сравнении с 2019 годом, в 2020 году.

П.32 Доля основных фондов организаций муниципальной формы собственности, находящихся в стадии банкротства, в основных фондах организаций муниципальной формы собственности (на конец года, по полной учетной стоимости).

Доля стоимости основных фондов организаций муниципальной формы собственности, находящихся в стадии банкротства составила в 2017 году 0 %, что соответствует уровню 2016 года.

Полная учетная стоимость основных фондов муниципальной формы собственности по итогам 2017 года составила 624375,0 тыс. руб. В плановом периоде планируется увеличение учетной стоимости в связи с приобретением основных средств.

П. 33 Объем не завершеного в установленные сроки строительства, осуществляемого за счет средств бюджета городского округа (муниципального района) составляет 681,1 тыс. руб. в т.ч. средства республиканского бюджета -200,4 тыс. руб., муниципального бюджета - 480,7 тыс. руб. Средства направлены на проведение экспертизы и проектирование школы на 275 мест в с. Усть-Кокса.

П. 34 Доля просроченной кредиторской задолженности по оплате труда (включая начисления на оплату труда) муниципальных учреждений в общем объеме расходов муниципального образования на оплату труда (включая начисления на оплату труда).

Просроченная кредиторская задолженность по оплате труда (включая начисления на оплату труда) муниципальных учреждений в общем объеме расходов муниципального образования на оплату труда (включая начисления на оплату труда) отсутствует.

Общий объем расходов муниципального образования по оплате труда (включая начисления на оплату труда) за 2017 год составил 369162,229 тыс. Руб., что выше уровня прошлого года на 7,9%.

П. 35 Расходы бюджета муниципального образования на содержание работников органов местного самоуправления в расчете на одного жителя муниципального образования.

Расходы бюджета муниципального образования на содержание работников органов местного самоуправления в расчете на одного жителя муниципального образования в отчетном году составили 4055,01 рублей, что меньше предыдущего года на 542,93 тыс. рублей или на 11,81% за счет

исключения расходов по бухгалтерии Управления образования и молодежной политики Администрации МО «Усть-Коксинский район», расходов по бухгалтерии и хозяйственного отдела Отдела культуры Администрации МО «Усть-Коксинский район», расходов Единой диспетчерской службы Администрации МО «Усть-Коксинский район» в связи с созданием самостоятельных юридических лиц.

В планируемом периоде ожидается:

- в 2018 году уменьшение расходов на 360,27 рублей или на 8,88% в связи с созданием муниципального казенного учреждения по обеспечению деятельности Администрации муниципального образования "Усть-Коксинский район" Республики Алтай;
- в 2019 году уменьшение расходов на 997,82 рублей или на 27,01 % и в 2020 году на 16,95 рублей или на 0,63% к предыдущему году в связи с общим уменьшением расходов на содержание органов управления.

П. 36 Наличие в городском округе (муниципальном районе) утвержденного генерального плана городского округа (схемы территориального планирования муниципального района).

Схема территориального планирования утверждена решением сессии совета депутатов МО «Усть-Коксинский район» №21-5 от 12.11.2010 года. Генеральные планы всех сельских поселений утверждены в 2012 году.

П. 37 Удовлетворенность населения деятельностью органов местного самоуправления городского округа (муниципального района)

Удовлетворенность населения деятельностью органов местного самоуправления городского округа (муниципального района) по Усть-Коксинскому району по итогам 2017 года составила – 64,4 %, что ниже показателя 2016 года на 13,38 п.п.

Низкая степень удовлетворенности населения в 2017 году по следующим услугам: деятельность по организации качественного обслуживания автомобильных дорог, деятельность представительного органа сельских Советов депутатов, деятельности представительного органа районных Советов депутатов.

С целью повышения удовлетворенности населения деятельностью органов местного самоуправления в планируемом периоде продолжится работа по содержанию дорог. В 2018 году Усть-Коксинским дорожным участком планируется содержание 351 км дорог, на которые выделены средства в сумме 21964,7 тыс.руб., рекомендовать главе муниципального образования, главам сельских поселений активизировать работу депутатов по решению вопросов местного значения.

П. 38. Среднегодовая численность постоянного населения

Среднегодовая численность постоянного населения за 2017 год составила 16,360 тыс. чел., что ниже на 0,6% уровня 2016 года. Снижение численности постоянного населения произошло за счет миграции населения. В

2017 году прибыло 626 человека (2016 год 546 человек), выбыло в 2017 году 748 человек (в 2016 году - 784 чел.), миграционный прирост в 2017 году составил (-)122 человека, в 2016 году - (-)238 человек. Много молодых людей выезжают с района в поисках работы и достойной заработной платы.

В 2017 году родилось 242 ребенка, что ниже 2016 года на 24,1 % (2016 год - 319 детей), умерло в 2017 году 208 человек, выше 2016 года на 5,6% (2016 год - 197). Общий коэффициент естественного движения населения на 1000 тыс. человек населения в 2017 году составил - 20,0 (2016 год - 7,3). В прогнозном периоде ожидается рост показателя за счет повышения уровня рождаемости.

IX. Энергосбережение и повышение энергетической эффективности

П. 39 Удельная величина потребления энергетических ресурсов (электрическая и тепловая энергия, вода, природный газ) в многоквартирных домах (из расчета на 1 кв. метр общей площади и (или) на одного человека).

Удельная величина потребления энергетических ресурсов в многоквартирных домах составляет:

- электрическая энергия - 1391,99 Квт.ч. на 1 проживающего за 2017 г. (в 2016 г. – 1035,09 Квт.ч). Увеличение потребления электрической энергии за счет длительных 45° и выше морозов. Учащиеся на протяжении 2-3 недель, по причине отмены занятий в школах, находились дома. Увеличился и дополнительный обогрев квартир за счет электроприборов;

- тепловая энергия 0,52 Гкал на 1 кв. м. общей площади, что аналогично уровню 2016 года (0,52 Гкал).

- холодная вода - 113,25 куб. метров на 1 проживающего, что выше уровня 2016 года на 37%. Увеличение потребления холодной воды связано с увеличением потребности на повышение качества жизни, а так же по причине продолжительных морозов. Жители МКД вынуждены были сбрасывать воду, не закрывая краны, для предотвращения замерзания в трубопроводе. (В каждой квартире многоквартирного дома есть водосчетчики, поэтому данные объемы показаны по фактическому потреблению жителями МКД холодной воды).

П. 40 Удельная величина потребления энергетических ресурсов (электрическая и тепловая энергия, вода, природный газ) муниципальными бюджетными учреждениями

Удельная величина потребления энергетических ресурсов муниципальными учреждениями составляет:

-электрическая энергия 104,91 кВт.ч. на 1 человека населения (снижение на 5,07% к уровню 2016 года) за счет капитального ремонта школ в с. Теректа и с. Катанда: были утеплены фасад, перекрытия, заменены деревянные окна на пластиковые - энергосберегающие;

- тепловая энергия 0,26 Гкал на 1 кв. метр общей площади, аналогично к 2016г.;

- 1,36 куб. метров холодной воды на 1 человека населения. Рост к 2016 г. на 0,37% за счет фактических показателей водосчетчиков, показатели увеличились за счет ввода, согласно санпину, теплых туалетов в зданиях школ.

Органы исполнительной власти муниципального образования «Усть – Коксинский район» решают поставленные задачи:

- выстраивают свою работу согласно, приоритетных направлений и Указов Президента РФ;

- создают условия для обеспечения качественного уровня жизни населения.